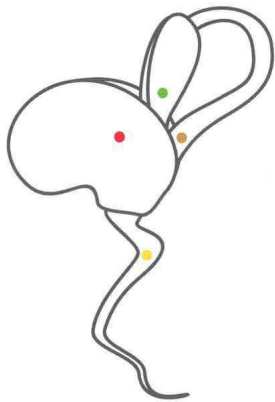


Od semínka k rostlině

Vybarvi semínko podle barevné nápovědy níže, kde se také dozvíš spoustu nových informací!



Viš, že?

V semínku jsou uloženy všechny části budoucí rostliny ve zmenšeném provedení. Je zde také vše potřebné pro to, aby mohla rostlina začít růst.

● **Kořínek** je mladý kořen.

● **Osemeník** obaluje semínko jako slupka.

● V **děložce** je všechno potřebné pro růst rostliny.

● **Děložní lístky** jsou první lístky na stonku rostliny.


Praktický úkol pro vás a vaše dítě:

Nechte klíčit 4 semínka fazole po dobu 3 dnů. Můžete tak pozorovat její různá vývojová stádia.




Rostlina z cibulky

Pozorně si prohlédni všechny obrázky. Neočíslované obrázky očísľuj od 2 po 7 podle vývojových etap rostliny.



1



8

Viš, že?

Některé rostliny mají cibulku, ve které se udržují živiny.