

Priestorová orientácia



PRACOVNÉ LISTY pre predškolákov

Priložené úlohy sú zamerané na rozvoj priestorovej orientácie na papieri (vpravo-vľavo a hore - dole). Dostatočne rozvinutá priestorová orientácia je dôležitá pre radu školských schopností - čítanie, orientácia v texte, písanie, matematika, telesná výchova.



Dieťaťu predkladajte pracovné listy po jednom. Nechajte mu čas si ho prezrieť a následne, v prípade potreby, úlohu vysvetlite. Nechajte dieťa pracovať v čo najväčšej miere samostatne. Predškolák by mal byť schopný plne sa sústrediť na jednu činnosť 10-15minút. Nezapudnite dieťa oceniť za SNAHU.

Spracovala: Mgr. Denisa Bučková, školský psychológ

Obrázky vystrihni a nalep do tabuľky podľa smeru.

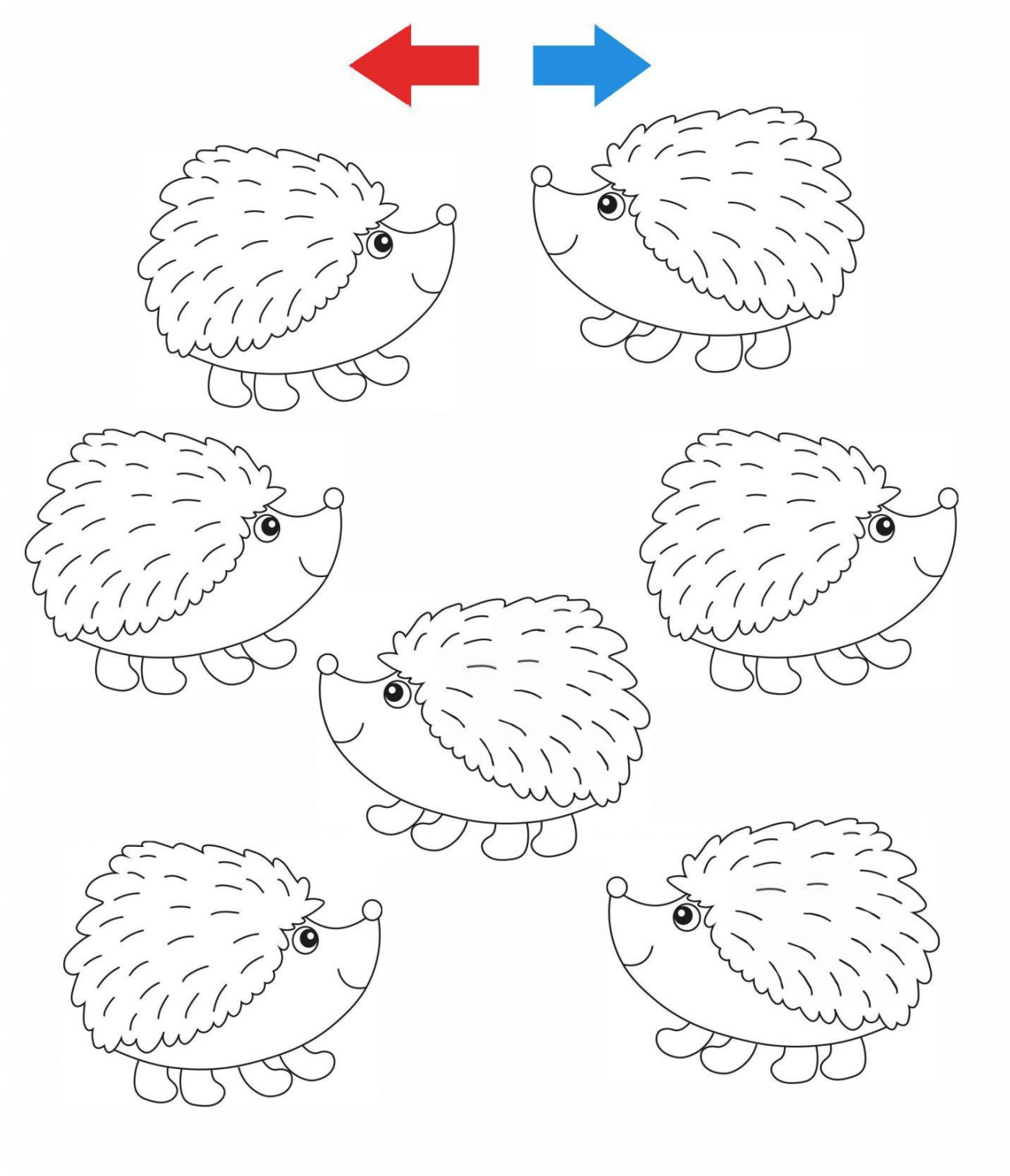


Vyfarbi tuleňov, ktorý
idú vľavo.




Ježkov, ktorí idú vľavo vyfarbi
červenou farbou.

Ježkov, ktorí idú vpravo
vyfarbi modrou farbou.




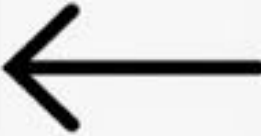
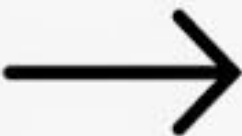










NEJDŘÍV SPOČÍTEJ VŠECHNY PTÁČKY. PAK SPOČÍTEJ TY, KTEŘÍ SE DÍVAJÍ DOPRAVA. A NAKONEC VYBARVI PTÁČKY, KTEŘÍ SE DÍVAJÍ NAPRAVO.



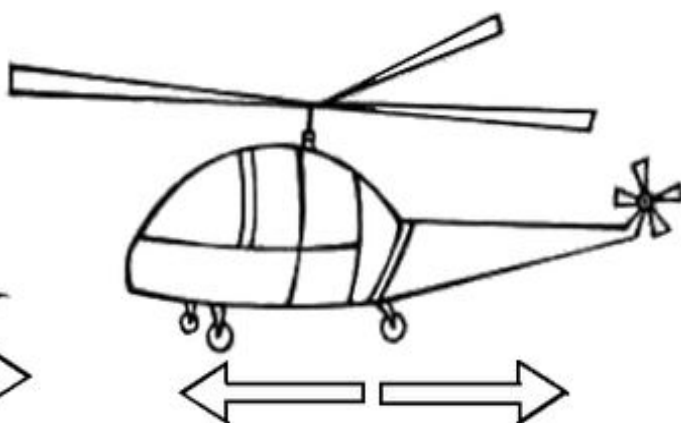
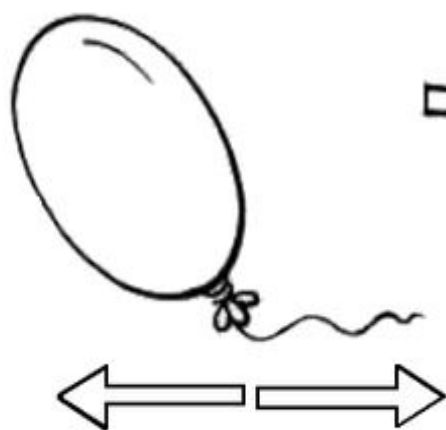
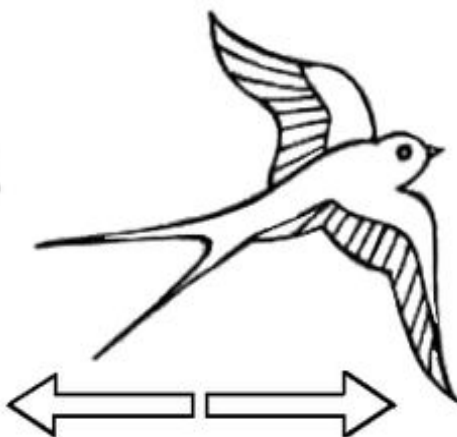

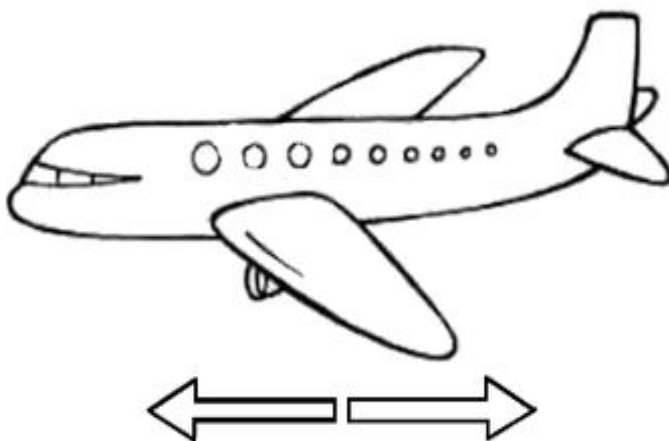
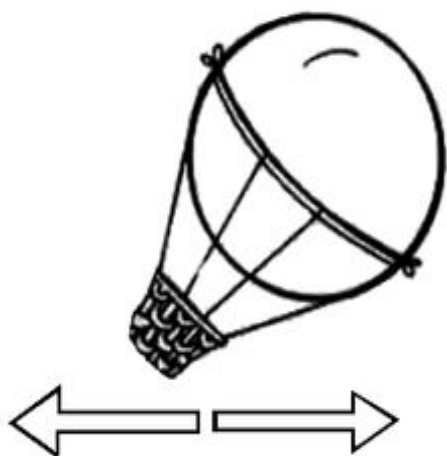
Nápady pro Aničku 

Obrázky vystrihni a nalep do tabuľky podľa smeru.



Určiť smer letu vyfarbením šípky, slovne označiť - vpravo, vľavo



Určiť smer letu lietadla - hore, dole, vpravo, vľavo
Vyfarbiť správnu šípku a lietadlo

