



Jak wysłać pismo za pomocą systemu ePUAP i profilu zaufanego?

INSTRUKCJA






KROK 1

Zakładanie konta
na www.epuap.gov.pl





ePUAP elektroniczna platforma usług administracji publicznej

Zaloguj się | **Zarejestruj się** | Pomoc EN

[Zarejestruj się](#)

Dostępność | Czcionki

Szukaj w portalu ePUAP Szukaj [Alfabetyczna lista spraw](#)
[Więcej opcji wyszukiwania](#)

Załatw sprawę przez internet

Usługa Centralna

- Wyslij pismo do dowolnego urzędu

ochrona środowiska

- Przewidywanie działalności związanej ze składowaniem i gospodarką odpadami

Przedsiębiorczość

- Centralna Ewidencja i Informacja o Działalności Gospodarczej

[więcej](#)

Sprawy obywatelskie

- Ogólne sprawy urzędowe
- Narodziny dziecka

[więcej](#)

Dofinansowanie z funduszy Unii Europejskiej

- Kapitał Ludzki
- Innowacyjna Gospodarka

[więcej](#)

Motoryzacja i transport

- Weryfikacja dokumentów online

[więcej](#)

Podatki, opłaty, cła

- Opłacenie mandatu
- Odwołanie od mandatu karnego

[więcej](#)

Geodezja i kartografia

- Prowadzenie ewidencji gruntów i budynków
- Prowadzenie prac geodezyjnych i kartograficznych

[więcej](#)

Pomoc społeczna

- Dofinansowanie ze środków Państwowego Funduszu Rehabilitacji
- Ubezpieczenia społeczne

[więcej](#)

Potrzebujesz pomocy?


Żeby znaleźć pomoc na interesujący temat, wybierz go z listy poniżej.

- [Informacja dla nowych użytkowników](#)
- [Rejestracja w serwisie ePUAP](#)
- [Wszystkie tematy pomocy](#)
- [Podręcznik użytkownika](#)

Zobacz też: [materiały dla integratorów](#)

Profil zaufany

Już mamy **294632** profili zaufanych



[Załącz profil zaufany](#)

Przydatne linki

[Lista adresów ESP](#)

Kliknij „Zarejestruj się”

Rejestracja w Portalu ePUAP

Twoje dane

Dane adresowe

Potwierdzenie

Podstawowe dane

Pierwsze imię *

Drugie imię

Nazwisko *

PESEL

NIP

Adres e-mail *

Powtórz e-mail *

Co daje rejestracja w portalu?

Rejestracja konta na portalu ePUAP daje możliwości użytkownikowi korzystania ze wszystkich usług/spraw zdefiniowanych na platformie.

Wypełnij pola oznaczone gwiazdkami. Bez ich wypełnienia system nie pozwoli na przejście kolejnych kroków.

* pola wymagane

Dane dodatkowe

[rozwiń](#)

Rejestracja w Portalu ePUAP

Twoje dane

Dane adresowe

Potwierdzenie

Podstawowe dane

Pierwsze imię

* **Twoje imię**

Drugie imię

Nazwisko

* **Twoje nazwisko**

PESEL

NIP

Adres e-mail

* **Twój adres e-mail**

Powtórz e-mail

* **Twój adres e-mail**

Co daje rejestracja w portalu?

Rejestracja konta na portalu ePUAP daje możliwości użytkownikowi korzystania ze wszystkich usług/spraw zdefiniowanych na platformie.

Wypełnij pola oznaczone gwiazdkami. Bez ich wypełnienia system nie pozwoli na przejście kolejnych kroków.

* pola wymagane

Dane dodatkowe

[rozwiń](#)

Dane dodatkowe

[rozwiń](#)

Dostęp do Portalu ePUAP

Login

* **Twój login**

i Twój unikalny identyfikator, którego będziesz używał podczas logowania się do Portalu. Uwaga: Identyfikator nie może zawierać polskich znaków, spacji oraz znaków specjalnych (np.: '!', '@', '\$', '%', '&', '^', etc. z wyjątkiem '_', '-').

Sprawdź login

 Wybieram logowanie przy pomocy hasła

Od tej pory przy każdym logowaniu się do Portalu ePUAP podasz Twoje prywatne hasło dostępowe.

 Wybieram logowanie przy pomocy certyfikatu

PKI

Od tej pory przy każdym logowaniu się do Portalu ePUAP będziesz mógł korzystać z Twojego certyfikatu kwalifikowanego

[Instrukcja korzystania z certyfikatu](#)

Hasło

*

i Hasło musi mieć od 8 do 32 znaków długości oraz zawierać minimum 1 cyfrę i 1 znak specjalny (np.: '!', '@', '\$', '/', '%', '&', '^', etc.).

Powtórz hasło

*

* pola wymagane

Bezpieczeństwo danych

W celu ochrony twoich danych użytkownik autoryzuje się w systemie poprzez podanie hasła bądź certyfikatu.

Wpisz swój login - Twój identyfikator, za pomocą którego będziesz za każdym razem logował/a się do systemu



Sprawdź login

 Wybieram logowanie przy pomocy hasła


Od tej pory przy każdym logowaniu się do Portalu ePUAP podasz Twoje prywatne hasło dostępowe.

 Wybieram logowanie przy pomocy certyfikatu


PKI

Od tej pory przy każdym logowaniu się do Portalu ePUAP będziesz mógł korzystać z Twojego certyfikatu kwalifikowanego

[Instrukcja korzystania z certyfikatu](#)

Hasło

*

Hasło musi mieć od 8 do 32 znaków długości oraz zawierać minimum 1 cyfrę i 1 znak specjalny (np.: !, @, \$, /, %, &, ^, etc.).

Powtórz hasło

*

* pola wymagane

Captcha

h a c n d e d

Przepisz tekst widoczny na obrazku

*

* pola wymagane

Wybierz metodę logowania:

- przy pomocy hasła – przeznaczone dla standardowego użytkownika
- przy pomocy certyfikatu wymaga od użytkownika posiadanie podpisu elektronicznego weryfikowanego kwalifikowanym certyfikatem

UWAGA: Profil zaufany nie umożliwia korzystania z opcji logowania przy pomocy certyfikatu

Wpisz swoje hasło, za pomocą którego będziesz za każdym razem logował/a się do systemu



Powtórz hasło *

* pola wymagane

Captcha

bacnded

Przepisz tekst
widoczny na obrazku *

bacnded

* pola wymagane

* Zapoznałem się z [zakresem i warunkami korzystania z ePUAP](#) i wyrażam zgodę na przetwarzanie moich danych osobowych

Anuluj

Założ konto

Przepisz Captcha
- unikalny ciąg znaków

Zapoznaj się z zakresem
i warunkami korzystania z ePUAP
oraz zaznacz check box

Wybierz:
„Założ konto”

[Polityka ochrony prywatności](#)[Mapa serwisu](#)[Pomoc](#)[Kontakt](#)

© Ministerstwo Administracji i Cyfryzacji. Wszystkie prawa zastrzeżone. Przy wykorzystywaniu materiałów wymagane jest podanie źródła.

Zaloguj się | Zarejestruj się Pomoc EN

ePUAP elektroniczna platforma usług administracji publicznej

Dostępność | Czcionki

Szukaj w portalu ePUAP Szukaj [Alfabetyczna lista spraw](#) [Więcej opcji wyszukiwania](#)

Rejestracja w Portalu ePUAP

Twoje dane ✓ Dane adresowe Potwierdzenie

Dane adresowe

Miejscowość	<input type="text"/>	<i>wpisz miejscowość/gminę/delegaturę i skorzystaj z podpowiedzi lub wpisz miejscowość, powiat i gminę ręcznie</i>
Województwo	<input type="text"/>	
Powiat	<input type="text"/>	
Gmina	<input type="text"/>	
Ulica	<input type="text"/>	<i>wpisz ulicę i skorzystaj z podpowiedzi lub uzupełnij pole ręcznie</i>
Numer domu	<input type="text"/>	

Możesz uzupełnić swoje dane (nie są to pola obowiązkowe).

Dane adresowe

Miejscowość

i wpisz miejscowość/gminę/delegaturę i skorzystaj z podpowiedzi lub wpisz miejscowość, powiat i gminę ręcznie

Województwo

Powiat

Gmina

Ulica

i wpisz ulicę i skorzystaj z podpowiedzi lub uzupełnij pole ręcznie

Numer domu

Numer lokalu

Poczta

Kod pocztowy

Wybierz
„Zakończ”

Zakończ



PRZYKŁADOWA WIADOMOŚĆ E-MAIL Z POTWIERDZENIEM ZAŁOŻENIA KONTA
Na PLATFORMIE ePUAP

16.02.2015

Konto E-Mail: mjborucki

Od: <powiadomienie.epuap@epuap.gov.pl>
Do: < Twój adres e-mail >
Temat: Zarejestrowałeś konto na platformie ePUAP
Data: 27 stycznia 2015 0:55

**Konto dla użytkownika Twój login zostało
w dniu 27/01/2015 utworzone na
platformie ePUAP.**

Na adres e-mail, który podałeś/aś w procesie rejestracji otrzymasz potwierdzenie, że Twoje konto zostało zarejestrowane.

Zaloguj się | Zarejestruj się Pomoc EN

ePUAP elektroniczna platforma usług administracji publicznej

Dostępność | Czcionki

Szukaj w portalu ePUAP Szukaj [Alfabetyczna lista spraw](#) [Więcej opcji wyszukiwania](#)

Rejestracja w Portalu ePUAP

Twoje dane ✓ Dane adresowe ✓ **Potwierdzenie**

Twoje konto użytkownika zostało utworzone

✓ Twoje konto zostało utworzone. Możesz używać loginu wyświetlonego poniżej podczas korzystania z portalu. Zalecamy wydrukowanie tej strony.

Profil zaufany

i Jeśli chcesz wiedzieć więcej o profilu zaufanym kliknij [tutaj](#)
Jeśli chcesz założyć wniosek o profil zaufany naciśnij link [wniosek o profil zaufany](#)

Na ePUAP otrzymasz komunikat potwierdzający założenie konta na ePUAP.

UWAGA: założenie konta na ePUAP nie jest tożsame z założeniem profilu zaufanego.

Rejestracja w Portalu ePUAP

Twoje dane

Dane adresowe

Potwierdzenie

Twoje konto użytkownika zostało utworzone



Twoje konto zostało utworzone. Możesz używać loginu wyświetlonego poniżej podczas korzystania z portalu. Zalecamy wydrukowanie tej strony.

Profil zaufany



Jeśli chcesz wiedzieć więcej o profilu zaufanym [kliknij tutaj](#)
Jeśli chcesz założyć wniosek o profil zaufany [naciśnij link wniosek o profil zaufany](#)

Twoje dane, których będziesz potrzebować/a korzystając z ePUAP

Podstawowe dane

Pierwsze imię	Twoje imię
Drugie imię	
Nazwisko	Twoje nazwisko
Adres e-mail	Twój adres e-mail

Co teraz?

Twoje konto zostało utworzone. Od tej chwili możesz zacząć korzystać z ePUAP jako zarejestrowany użytkownik.

[Wydrukuj tę stronę](#)

[Wróć na stronę główną](#)

[Zaloguj się](#)





KROK 2

Zakładanie PROFILU ZAUFANEGO



ePUAP elektroniczna platforma usług administracji publicznej

Zaloguj się | Zarejestruj się Pomoc EN

Dostępność | Członki

Szukaj w portalu ePUAP Szukaj [Alfabetyczna lista spraw](#)
[Więcej opcji wyszukiwania](#)

Załatw sprawę przez internet**Usługa Centralna**

- Wyślij pismo do dowolnego urzędu

[więcej](#)**Ochrona środowiska**

- Prowadzenie działalności związanej ze składowaniem i gospodarką odpadami

[więcej](#)**Przedsiębiorczość**

- Centralna Ewidencja i Informacja o Działalności Gospodarczej

[więcej](#)**Sprawy obywatelskie**

- Ogólne sprawy urzędowe
- Narodziny dziecka

[więcej](#)**Dofinansowanie z funduszy Unii Europejskiej**

- Kapitał Ludzki
- Innowacyjna Gospodarka

[więcej](#)**Motoryzacja i transport**

- Weryfikacja dokumentów online

[więcej](#)**Podatki, opłaty, cła**

- Opłacenie mandatu
- Odwołanie od mandatu karnego

[więcej](#)**Geodezja i kartografia**

- Prowadzenie ewidencji gruntów i budynków
- Prowadzenie prac geodezyjnych i kartograficznych

[więcej](#)**Pomoc społeczna**

- Dofinansowanie ze środków Państwowego Funduszu Rehabilitacji
- Ubezpieczenia społeczne

[więcej](#)**Potrzebujesz pomocy?**

Żeby znaleźć pomoc na interesujący temat, wybierz go z listy poniżej

[Informacja dla nowych użytkowników](#)[Rejestracja w serwisie ePUAP](#)[Wszystkie tematy pomocy](#)[Podręcznik użytkownika](#)Zobacz też: [materiały dla integratorów](#)**Profil zaufany**Już mamy **294632** profili zaufanych

profil zaufany 

[Załącz profil zaufany](#)**Przydatne linki**[Lista adresów ESP](#)

Wybierz

„Zaloguj się”

Portal ePUAP - logowanie

Portal ePUAP - logowanie przy użyciu hasła

Login

* Twój login

Hasło

* ●●●●●●●●●●

Użyj loginu (identyfikatora) i hasła wybranego podczas rejestracji w Portalu ePUAP.

Zaloguj się

* pola wymagane

Nie masz jeszcze konta?

Aby móc skorzystać z Portalu musisz posiadać w nim konto użytkownika. Rejestracja w Portalu jest darmowa i składa się z kilku prostych kroków.

Aby przejść do procesu zakładania konta na ePUAP wystarczy nacisnąć poniższy przycisk.

Zarejestruj się

Portal ePUAP - logowanie przy użyciu certyfikatu

Login

*

Użyj loginu (identyfikatora) oraz certyfikatu wybranego podczas rejestracji w Portalu ePUAP.

Dalej

* pola wymagane

Zapomniałeś hasła?

Jeśli nie pamiętasz hasła do konta, [to skorzystaj z przypomnienia hasła.](#)

Zapomniałeś loginu?

Jeśli nie pamiętasz swojego loginu (identyfikatora), [skorzystaj z przypomnienia loginu.](#)

Wprowadź swój login i hasło.

Następnie wybierz: „Zaloguj się”

Jeśli nie pamiętasz danych do zalogowania się, skorzystaj z opcji przypomnienia



ePUAP elektroniczna platforma usług administracji publicznej

[Moje konto](#) | [Wyloguj](#) [Pomoc](#)  EN

Zalogowany: **Twoje Imię I nazwisko** (Twój login)
 Organizacja: **Nazwa organizacji lub Imię I nazwisko** (Twój login)
 Nowe: dokumenty (0), powiadomienia: (0)

[Dostępność](#) | Czcionki 

Szukaj w portalu ePUAP [Alfabetyczna lista spraw](#)
[Więcej opcji wyszukiwania](#)

Załóż sprawę przez internet

Usługa Centralna

- Wyslij pismo do dowolnego urzędu

[więcej](#)

Po zalogowaniu wybierz: „Moje konto”

Ochrona środowiska

- Prowadzenie działalności związanej ze składowaniem i gospodarką odpadami

Przedsiębiorczość

- Centralna Ewidencja i Informacja o Działalności Gospodarczej

[więcej](#)

Sprawy obywatelskie

- Dokumenty tożsamości
- Ogólne sprawy urzędowe
- Narodziny dziecka
- Rodzina

[więcej](#)

Dofinansowanie z funduszy Unii Europejskiej

- Kapitał Ludzki
- Innowacyjna Gospodarka

[więcej](#)

Motoryzacja i transport

- Weryfikacja dokumentów online

[więcej](#)

Podatki, opłaty, cła

- Opłacenie mandatu
- Odwołanie od mandatu karnego

[więcej](#)

Geodezja i kartografia

- Prowadzenie ewidencji gruntów i budynków
- Prowadzenie prac geodezyjnych i kartograficznych

[więcej](#)

Pomoc społeczna

- Dofinansowanie ze środków Państwowego Funduszu Rehabilitacji
- Ubezpieczenia społeczne

[więcej](#)

Potrzebujesz pomocy?

Żeby znaleźć pomoc na interesujący temat, wybierz go z listy poniżej.

- [Informacja dla nowych użytkowników](#)
- [Rejestracja w serwisie ePUAP](#)
- [Wszystkie tematy pomocy](#)
- [Podręcznik użytkownika](#)

Zobacz też: [materiały dla integratorów](#)

Profil zaufany

Już mamy 352283 profili zaufanych

profil zaufany 

[Załącz profil zaufany](#)

Przydatne linki

- [Lista adresów ESP](#)
- [Skontaktuj się z nami](#)

Kultura, sport i turystyka

ePUAP elektroniczna platforma usług administracji publicznej

Moje konto | Wyloguj | Pomoc EN

Zalogowany: **Twoje Imię I nazwisko** (Twój login)

Organizacja: **Nazwa organizacji lub Imię I nazwisko** (Twój login)

Nowe: dokumenty (0), powiadomienia: (0)

Dostępność | Czcionki

Szukaj w portalu ePUAP Szukaj

Alfabetyczna lista spraw
Więcej opcji wyszukiwania

Lista spraw | Moje konto | ePUAP | **Profil zaufany** | Podmioty Publiczne | Pomoc | Kontakt | Konfiguracja

Moje dokumenty | Zarządzanie kontem | **Moje profile zaufane**

Jesteś w: [Strona główna](#) > **Moje profile zaufane**

Moje profile zaufane

Profile zaufane użytkownika

[+ Złóż wniosek](#)

Data utworzenia	Status profilu	Data wygaśnięcia

Twoje profile zaufane


Obok widnieje lista wszystkich Twoich profili zaufanych użytkownika (ważnego/unieważnionych/wygasłych). Jeśli chcesz przejść do szczegółów profilu, kliknij Szczegóły profilu.

Jeśli nie posiadasz ważnego profilu zaufanego użytkownika, kliknij **Złóż wniosek** w celu przejścia do formularza wniosku o jego nadanie.


Aby znaleźć Punkt Potwierdzenia, w którym można potwierdzić profil należy nacisnąć **Lista Punktów Potwierdzenia**


Wybierz zakładkę
„Moje profile zaufane”

Następnie wybierz:
„Złóż wniosek”



**elektroniczna platforma
usług administracji publicznej**




[Moje konto](#) | [Wyloguj](#) | [Pomoc](#)  EN

Zalogowany: **Twoje Imię I nazwisko** (Twój login)

Organizacja: **Nazwa organizacji lub Imię I nazwisko** (Twój login)

Nowe: dokumenty (0), powiadomienia: (0)

[Dostępność](#) | [Czcionki](#) 

Szukaj w portalu ePUAP [Alfabetyczna lista spraw](#)
[Więcej opcji wyszukiwania](#)

[Lista spraw](#) ▾ | [Moje konto](#) ▾ | [O ePUAP](#) ▾ | [Profil zaufany](#) ▾ | [Podmioty Publiczne](#) ▾ | [Pomoc](#) ▾ | [Kontakt](#) ▾ | [Konfiguracja](#) ▾

[Moje dokumenty](#) | [Zarządzanie kontem](#) | [Moje profile zaufane](#)

Jesteś w: [Strona główna](#) > [Moje profile zaufane](#) > **Nowy wniosek o nadanie profilu zaufanego dla użytkownika**

Nowy wniosek o nadanie profilu zaufanego użytkownika

Dane użytkownika

Identyfikator użytkownika (login) *	Twój login
Imię *	<input type="text" value="Twoje imię"/>
Nazwisko *	<input type="text" value="Twoje nazwisko"/>
PESEL *	<input type="text"/>
Adres e-mail *	<input type="text" value="Twój adres e-mail"/>

Uzupełnij wniosek

Nie udało się pobrać pomocy. Zasób nie istnieje.

Nie udało się pobrać pomocy. Zasób nie istnieje.

Samozaufanie

Jeśli posługujesz się certyfikatem kwalifikowanym, możesz utworzyć profil zaufany samodzielnie, zaznaczając opcję Samozaufanie? i podpisując wniosek własnym certyfikatem.

Punkty Potwierdzające

Aby znaleźć Punkt Potwierdzania, w którym można potwierdzić profil należy nacisnąć [Lista Punktów Potwierdzenia](#)

Sposób przekazywania danych służących autoryzacji

Metoda zabezpieczeń *	e-mail ▾
-----------------------	----------



**INFRASTRUKTURA
I ŚRODOWISKO**
NARODOWA STRATEGIA SPÓJNOŚCI

UNIA EUROPEJSKA
EUROPEJSKI FUNDUSZ
ROZWOJU REGIONALNEGO



[Moje dokumenty](#)[Zarządzanie kontem](#)[Moje profile zaufane](#)Jesteś w: [Strona główna](#) > [Moje profile zaufane](#) > Nowy wniosek o nadanie profilu zaufanego dla użytkownika**Nowy wniosek o nadanie profilu zaufanego użytkownika****Dane użytkownika**

Identyfikator użytkownika (login) *	Twój login
Imię *	Twoje imię
Nazwisko *	Twoje nazwisko
PESEL *	<input type="text"/>
Adres e-mail *	Twój adres e-mail

Sposób przekazywania danych służących autoryzacji

Metoda zabezpieczeń *	<input type="text" value="e-mail"/>
Podaj e-mail *	<input type="text"/>
	<input type="button" value="Sprawdź poprawność"/>

Podpis Samozaufanie?**Uzupełnij wniosek**

Nie udało się pobrać pomocy. Zasób nie istnieje.
Nie udało się pobrać pomocy. Zasób nie istnieje.

Samozaufanie

Jeśli posługujesz się certyfikatem kwalifikowanym, możesz utworzyć profil zaufany samodzielnie, zaznaczając opcję Samozaufanie? i podpisując wniosek własnym certyfikatem.

Punkty Potwierdzające

Aby znaleźć Punkt Potwierdzania, w którym można potwierdzić profil należy nacisnąć [Lista Punktów Potwierdzenia](#)

Wpisz swój PESEL

Wybierz metodę zabezpieczeń:
sposób otrzymywania
kodów autoryzacyjnych.
Do wyboru: e-mail lub SMS

W zależności od wybranej
metody zabezpieczeń
wpisz swój adres e-mail
lub nr telefonu

Wybierz:
„Sprawdź poprawność”

PRZYKŁADOWA WIADOMOŚĆ E-MAIL Z KODEM AUTORYZACYJNYM
WYSŁANA NA TWÓJ ADRES POCZTY ELEKTRONICZNEJ

15.02.2015

Od: Profil Zaufany ePUAP
<powiadomienie.epuap@epuap.gov.pl>
Do: <Twój adres e-mail >
Temat: Autoryzacja PZ: kod nr 1 z dn. 2015-02-06
Data: 6 lutego 2015 8:18

Profil Zaufany ePUAP - wiadomość autoryzacyjna.
Kod autoryzacyjny nr 1 z dn. 2015-02-06:

HBVSMBNU

W celu uniknięcia pomyłki przy wprowadzaniu kodu autoryzacyjnego, zaznacz go i skopiuj (przy pomocy kombinacji klawiszy Ctrl+c) a następnie wklej (przy pomocy kombinacji klawiszy Ctrl+v) na stronie ePUAP w rubryce kodu.

Przykładowy kod autoryzacyjny otrzymany za pośrednictwem poczty elektronicznej. Zwróć uwagę na nr kodu oraz datę wygenerowania przez system, tak aby posługiwać się odpowiednim kodem.

Nowy wniosek o nadanie profilu zaufanego użytkownika

Dane użytkownika

Identyfikator użytkownika (login) *	Twój login
Imię *	Twoje imię
Nazwisko *	Twoje nazwisko
PESEL *	Twój PESEL
Adres e-mail *	Twój adres e-mail

Uzupełnij wniosek

Nie udało się pobrać pomocy. Zasób nie istnieje.
Nie udało się pobrać pomocy. Zasób nie istnieje.

Samozaufanie

Jeśli posługujesz się certyfikatem kwalifikowanym, możesz utworzyć profil zaufany samodzielnie, zaznaczając opcję Samozaufanie? i podpisując wniosek własnym certyfikatem.

Punkty Potwierdzające

Aby znaleźć Punkt Potwierdzania, w którym można potwierdzić profil należy nacisnąć [Lista Punktów Potwierdzenia](#)

Sposób przekazywania danych służących autoryzacji

Metoda zabezpieczeń *	e-mail
Podaj e-mail *	Twój adres e-mail
Podaj kod nr 1 z dn. 2015-02-06:	HBVSMBNU
	<input type="button" value="Ok"/> <input type="button" value="Anuluj"/>

Wpisz KOD AUTORYZACYJNY, otrzymany e-mailem lub przez SMS.

Podpis

Samozaufanie?

Wybierz „Ok”



ePUAP elektroniczna platforma usług administracji publicznej

Moje konto | Wyloguj | Pomoc  EN

Zalogowany: **Twoje Imię I nazwisko** (Twój login)

Organizacja: **Nazwa organizacji lub Imię I nazwisko** (Twój login)

Nowe: dokumenty (0), powiadomienia: (0)

Dostępność | Czcionki 

Szukaj w portalu ePUAP

Szukaj

[Alfabetyczna lista spraw](#)
[Więcej opcji wyszukiwania](#)
[Lista spraw](#)[Moje konto](#)[O ePUAP](#)[Profil zaufany](#)[Podmioty Publiczne](#)[Pomoc](#)[Kontakt](#)[Konfiguracja](#)[Moje dokumenty](#)[Zarządzanie kontem](#)[Moje profile zaufane](#)Jesteś w: [Strona główna](#) > [Moje profile zaufane](#) > Nowy wniosek o nadanie profilu zaufanego dla użytkownika

Parametr autoryzacji poprawnie zweryfikowany.

Otrzymasz komunikat
o pomyślnej weryfikacji
KODU AUTORYZACYJNEGO

Nowy wniosek o nadanie profilu zaufanego użytkownika

Dane użytkownika

Identyfikator użytkownika
(login) *

Twój login

Imię *

Twoje imię

Nazwisko *

Twoje nazwisko

PESEL *

Twój PESEL

Adres e-mail *

Twój adres e-mail

Uzupełnij wniosek

Nie udało się pobrać pomocy. Zasób nie istnieje.

Nie udało się pobrać pomocy. Zasób nie istnieje.

Samozaufanie

Jeśli posługujesz się certyfikatem kwalifikowanym, możesz utworzyć profil zaufany samodzielnie, zaznaczając opcję Samozaufanie? i podpisując wniosek własnym certyfikatem.

Punkty Potwierdzające

Aby znaleźć Punkt Potwierdzania, w



[Moje dokumenty](#)[Zarządzanie kontem](#)[Moje profile zaufane](#)Jesteś w: [Strona główna](#) > [Moje profile zaufane](#) > Nowy wniosek o nadanie profilu zaufanego dla użytkownika

Nowy wniosek o nadanie profilu zaufanego użytkownika

Dane użytkownika

Identyfikator użytkownika
(login) *

Twój login

Imię *

Twoje imię

Nazwisko *

Twoje nazwisko

PESEL *

Twój PESEL

Adres e-mail *

Twój adres e-mail

Sposób przekazywania danych służących autoryzacji

Metoda zabezpieczeń *

e-mail

Podaj e-mail *

Twój adres e-mail

Zmień

Podpis

 Samozaufanie?

Wyślij wniosek

Uzupełnij wniosek

Nie udało się pobrać pomocy. Zasób nie istnieje.

Nie udało się pobrać pomocy. Zasób nie istnieje.

Samozaufanie

Jeśli posługujesz się certyfikatem kwalifikowanym, możesz utworzyć profil zaufany samodzielnie, zaznaczając opcję Samozaufanie? i podpisując wniosek własnym certyfikatem.

Punkt Potwierdzające

Aby znaleźć Punkt Potwierdzający, w którym można potwierdzić profil należy nacisnąć Lista Punktów Potwierdzenia

Wybierz: „Wyślij wniosek”**UWAGA: Nie zaznaczaj opcji „samozaufanie” jeśli nie posiadasz podpisu elektronicznego**

Adres www: <http://epuap.gov.pl>

Imię *

Nazwisko *

PESEL *

Adres e-mail *

Sposób przekazywania danych służących autoryzacji

Metoda zabezpieczeń *

Potwierdzenie złożenia wniosku

Czy chcesz złożyć wniosek o nadanie profilu zaufanego ePUAP? Dodatkowo, spowoduje to nadpisanie danych w profilu konta danymi podanymi na wniosku. Czy zgadzasz się na to?

 Samozaufanie?

istnieje.

Samozaufanie

Jeśli posługujesz się certyfikatem kwalifikowanym, możesz utworzyć profil zaufany samodzielnie, zaznaczając opcję Samozaufanie? i podpisując wniosek własnym certyfikatem.

Punkty Potwierdzające

Aby znaleźć Punkt Potwierdzenia, w którym można potwierdzić profil należy nacisnąć [Lista Punktów Potwierdzenia](#)

Wybierz:
„Tak”

[Polityka ochrony prywatności](#)[Mapa serwisu](#)[Pomoc](#)[Kontakt](#)

© Ministerstwo Administracji i Cyfryzacji. Wszystkie prawa zastrzeżone. Przy wykorzystywaniu materiałów wymagane jest podanie źródła.

PRZYKŁADOWA WIADOMOŚĆ E-MAIL Z POTWIERDZENIEM ZŁOŻENIA WNIOSKU
WYSŁANA NA TWÓJ ADRES POCZTY ELEKTRONICZNEJ



15.02.2015


Od: Profil Zaufany ePUAP
<powiadomienie.epuap@epuap.gov.pl>
Do: <Twój adres e-mail >
Temat: Wniosek przyjęty
Data: 6 lutego 2015 8:20

**Wniosek o potwierdzenie profilu zaufanego
ePUAP dla użytkownika **Twoje imię i nazwisko**
(**Twój login**) został złożony w dniu **2015-
02-06****


W celu zweryfikowania wniosku o potwierdzenie profilu zaufanego użytkownika prosimy udać się do wybranego przez siebie [punktu potwierdzającego](#) z dowodem osobistym lub paszportem w ciągu 14 dni od daty wysłania wniosku. Po upływie 14 dni od daty wysłania, wniosek zostanie automatycznie odrzucony przez system.

Potwierdzenie złożenia wniosku o profil zaufany
otrzymane za pośrednictwem
poczty elektronicznej.


elektroniczna platforma
usług administracji publicznej


[Moje konto](#) | [Wyloguj](#) | [Pomoc](#)  EN

Zalogowany: **Twoje Imię I nazwisko** (Twój login)
 Organizacja: **Nazwa organizacji lub Imię I nazwisko** (Twój login)
 Nowe: dokumenty (0), powiadomienia: (0)

[Dostępność](#) | [Czcionki](#) 

Szukaj w portalu ePUAP


[Alfabetyczna lista spraw](#)
[Więcej opcji wyszukiwania](#)

[Lista spraw](#)
[Moje konto](#)
[ePUAP](#)
[Profil zaufany](#)
[Podmioty Publiczne](#)
[Pomoc](#)
[Kontakt](#)

[Moje dokumenty](#)
[Zarządzanie kontem](#)
[Moje profile zaufane](#)


Jesteś w: [Strona główna](#) > [Moje profile zaufane](#)

Moje profile zaufane



Wniosek o założenie profilu zaufanego dla użytkownika Michał Borucki złożony.

Profile zaufane użytkownika

 [Złóż wniosek](#)

Data utworzenia	Status profilu	Data wygaśnięcia

Twoje profile zaufane

Obok widnieje lista wszystkich Twoich profili zaufanych użytkownika (ważnego/unieważnionych/wygasłych). Jeśli chcesz przejść do szczegółów profilu, kliknij Szczegóły profilu.

Jeśli nie posiadasz ważnego profilu zaufanego użytkownika, kliknij **Złóż wniosek** w celu przejścia do formularza wniosku o jego nadanie.

Aby znaleźć Punkt Potwierdzenia, w którym można potwierdzić profil należy nacisnąć **Lista Punktów Potwierdzenia**

Otrzymasz komunikat
o pomyślnym złożeniu
wniosku o założenie
PROFILU ZAUFANEGO





The screenshot shows the top section of the ePUAP website. On the left is the logo 'ePUAP' with the text 'elektroniczna platforma usług administracji publicznej'. In the center is a photograph of three people (two women and one man) in professional attire. On the right, there are navigation links: 'Zaloguj się | Zarejestruj się', 'Pomoc', and a language selector 'EN'. Below the header is a search bar with the text 'Szukaj w portalu ePUAP' and a search button labeled 'Szukaj'. The search bar contains the text 'zdarzenie w życiu, sprawa, dokument lub nazwa urzędu'. To the right of the search bar are links for 'Alfabetyczna lista spraw' and 'Więcej opcji wyszukiwania'.

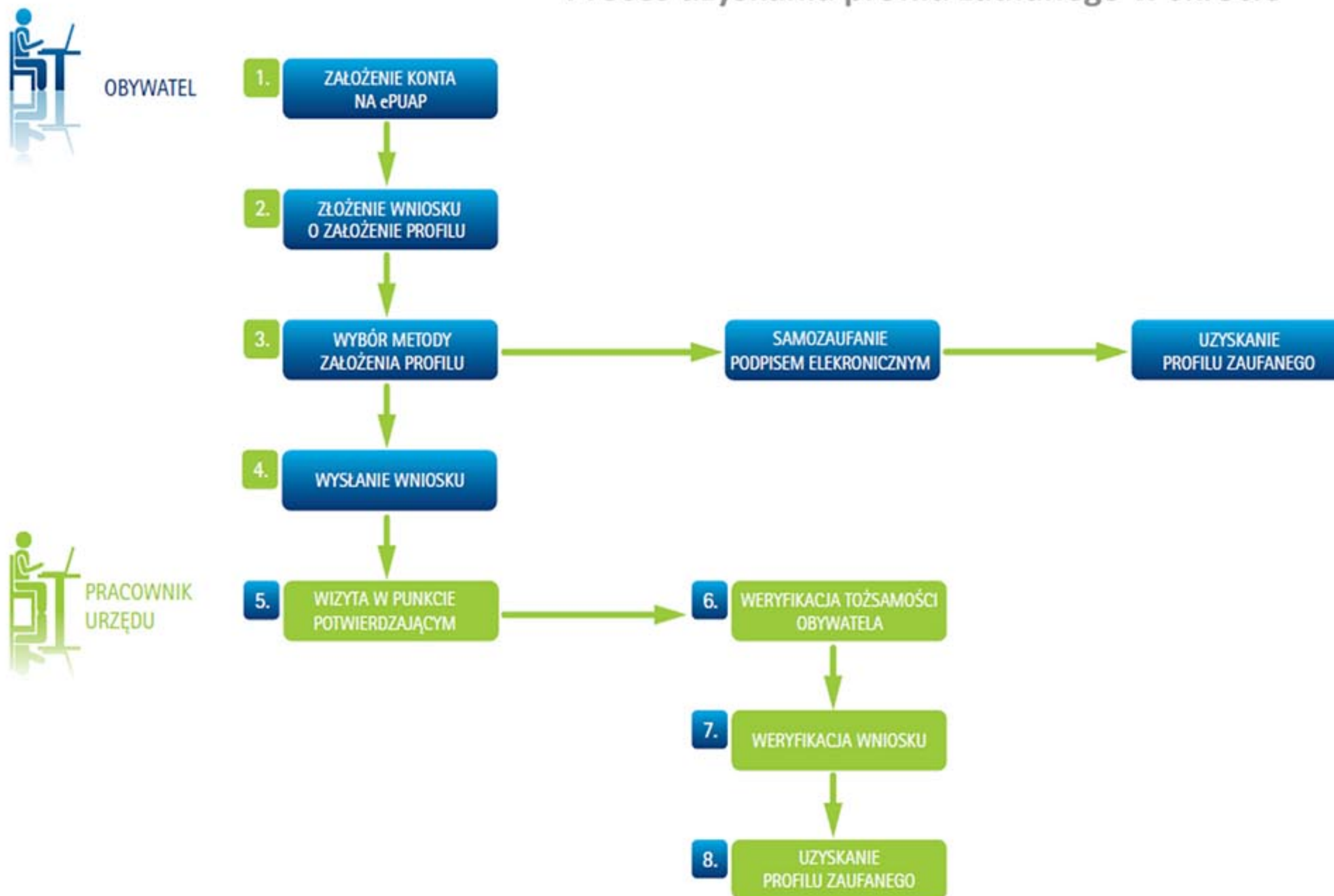
W ciągu 14 dni musisz udać się do wybranego Punktu Potwierdzającego celem potwierdzenia danych. Będziesz potrzebował/a dowodu osobistego lub paszportu.

Wejdź na www.epuap.gov.pl > **Profil zaufany** > **Lista punktów potwierdzających** i sprawdź gdzie znajduje się najbliższy Punkt Potwierdzający.

Osoby posiadające podpis elektroniczny mogą samodzielnie potwierdzić swoje dane. Wówczas korzystają z opcji „samozaufanie”, o której wspomiano przy składaniu wniosku o profil zaufany.

Osoby, które w ciągu 14 dni nie zdążą potwierdzić swoich danych w Punkcie Potwierdzającym muszą ponownie złożyć wniosek o założenie profilu zaufanego.

Proces uzyskania profilu zaufanego w skrócie





KROK 3

Wysłanie pisma drogą elektroniczną



ePUAP elektroniczna platforma usług administracji publicznej

Zaloguj się | Zarejestruj się Pomoc EN

Dostępność | Członki

Szukaj w portalu ePUAP Szukaj

[Alfabetyczna lista spraw](#)
[Więcej opcji wyszukiwania](#)

Załatw sprawę przez internet**Usługa Centralna**

- Wyslij pismo do dowolnego urzędu

[więcej](#)**Ochrona środowiska**

- Prowadzenie działalności związanej ze składowaniem i gospodarką odpadami

[więcej](#)**Przedsiębiorczość**

- Centralna Ewidencja i Informacja o Działalności Gospodarczej

[więcej](#)**Sprawy obywatelskie**

- Ogólne sprawy urzędowe
- Narodziny dziecka

[więcej](#)**Dofinansowanie z funduszy Unii Europejskiej**

- Kapitał Ludzki
- Innowacyjna Gospodarka

[więcej](#)**Motoryzacja i transport**

- Weryfikacja dokumentów online

[więcej](#)**Podatki, opłaty, cła**

- Opłacenie mandatu
- Odwołanie od mandatu karnego

[więcej](#)**Geodezja i kartografia**

- Prowadzenie ewidencji gruntów i budynków
- Prowadzenie prac geodezyjnych i kartograficznych

[więcej](#)**Pomoc społeczna**

- Dofinansowanie ze środków Państwowego Funduszu Rehabilitacji
- Ubezpieczenia społeczne

[więcej](#)**Potrzebujesz pomocy?**

Żeby znaleźć pomoc na interesujący temat, wybierz go z listy poniżej

[Informacja dla nowych użytkowników](#)[Rejestracja w serwisie ePUAP](#)[Wszystkie tematy pomocy](#)[Podręcznik użytkownika](#)Zobacz też: [materiały dla integratorów](#)**Profil zaufany**Już mamy **294632** profili zaufanych

profil zaufany

[Załącz profil zaufany](#)**Przydatne linki**[Lista adresów ESP](#)

Wybierz
„Zaloguj się”



Portal ePUAP - logowanie

Portal ePUAP - logowanie przy użyciu hasła

Login

* Twój login

Hasło

* ●●●●●●●●●●

Użyj loginu (identyfikatora) i hasła wybranego podczas rejestracji w Portalu ePUAP.

Zaloguj się

* pola wymagane

Nie masz jeszcze konta?

Aby móc skorzystać z Portalu musisz posiadać w nim konto użytkownika. Rejestracja w Portalu jest darmowa i składa się z kilku prostych kroków.

Aby przejść do procesu zakładania konta na ePUAP wystarczy nacisnąć poniższy przycisk.

Zarejestruj się

Portal ePUAP - logowanie przy użyciu certyfikatu

Login

*

Użyj loginu (identyfikatora) oraz certyfikatu wybranego podczas rejestracji w Portalu ePUAP.

Dalej

* pola wymagane

Zapomniałeś hasła?

Jeśli nie pamiętasz hasła do konta, [to skorzystaj z przypomnienia hasła.](#)

Zapomniałeś loginu?

Jeśli nie pamiętasz swojego loginu (identyfikatora), [skorzystaj z przypomnienia loginu.](#)

Wprowadź swój login i hasło.

Natępnie wybierz: „Zaloguj się”

Jeśli nie pamiętasz danych do zalogowania się, skorzystaj z opcji przypomnienia

Moje konto | Wyloguj
Pomoc EN

Zalogowany: **Twoje Imię I nazwisko** (Twój login)
 Organizacja: **Nazwa organizacji lub Imię I nazwisko** (Twój login)
 Nowe: dokumenty (0), powiadomienia: (0)

Dostępność | Czcionki

Szukaj w portalu ePUAP Szukaj
Alfabetyczna lista spraw
Więcej opcji wyszukiwania

Złatw sprawę przez internet

<h4 style="color: #0056b3; text-decoration: underline;">Usługa Centralna</h4> <ul style="list-style-type: none"> • Wyślij pismo do dowolnego urzędu <p style="text-align: right; color: #0056b3; text-decoration: underline;">więcej</p>	<h4 style="color: #0056b3; text-decoration: underline;">Ochrona środowiska</h4> <ul style="list-style-type: none"> • Prowadzenie działalności związanej ze składowaniem i gospodarką odpadami <p style="text-align: right; color: #0056b3; text-decoration: underline;">więcej</p>	<h4 style="color: #0056b3; text-decoration: underline;">Przedsiębiorczość</h4> <ul style="list-style-type: none"> • Centralna Ewidencja i Informacja o Działalności Gospodarczej <p style="text-align: right; color: #0056b3; text-decoration: underline;">więcej</p>
<h4 style="color: #0056b3; text-decoration: underline;">Sprawy obywatelskie</h4> <ul style="list-style-type: none"> • Dokumenty tożsamości • Ogólne sprawy urzędowe • Narodziny dziecka • Rodzina <p style="text-align: right; color: #0056b3; text-decoration: underline;">więcej</p>	<h4 style="color: #0056b3; text-decoration: underline;">Dofinansowanie z funduszy Unii Europejskiej</h4> <ul style="list-style-type: none"> • Kapitał Ludzki • Innowacyjna Gospodarka <p style="text-align: right; color: #0056b3; text-decoration: underline;">więcej</p>	<h4 style="color: #0056b3; text-decoration: underline;">Motoryzacja i transport</h4> <ul style="list-style-type: none"> • Weryfikacja dokumentów online <p style="text-align: right; color: #0056b3; text-decoration: underline;">więcej</p>
<h4 style="color: #0056b3; text-decoration: underline;">Podatki, opłaty, cła</h4> <ul style="list-style-type: none"> • Opłacenie mandatu • Odwołanie od mandatu karnego <p style="text-align: right; color: #0056b3; text-decoration: underline;">więcej</p>	<h4 style="color: #0056b3; text-decoration: underline;">Geodezja i kartografia</h4> <ul style="list-style-type: none"> • Prowadzenie ewidencji gruntów i budynków • Prowadzenie prac geodezyjnych i kartograficznych <p style="text-align: right; color: #0056b3; text-decoration: underline;">więcej</p>	<h4 style="color: #0056b3; text-decoration: underline;">Pomoc społeczna</h4> <ul style="list-style-type: none"> • Dofinansowanie ze środków Państwowego Funduszu Rehabilitacji • Ubezpieczenia społeczne <p style="text-align: right; color: #0056b3; text-decoration: underline;">więcej</p>

Kultura, sport i turystyka

Potrzebujesz pomocy?

Żeby znaleźć pomoc na interesujący temat, wybierz go z listy poniżej.

Informacja dla nowych użytkowników

Rejestracja w serwisie ePUAP

Wszystkie usługi

Podrecznik użytkownika

Zobacz też: [Kontakt z nami](#), [Kontakt z nami](#)

Przydatne linki


Lista adresów ESP

Skontaktuj się z nami



Odszukaj „Usługę Centralną” -
- dzięki niej będziesz mógł
skontaktować się z podmiotami publicznymi,
które posiadają Elektroniczną Skrzynkę Podawczą.
W zależności od używanej przeglądarki
„Usługa Centralna” może znajdować się
na górze lub na dole listy spraw.





[Moje konto](#) | [Wyloguj](#) | [Pomoc](#) EN

Zalogowany: **Twoje Imię I nazwisko** (Twój login)
 Organizacja: **Nazwa organizacji lub Imię I nazwisko** (Twój login)
 Nowe: dokumenty (0), powiadomienia: (0)

[Dostępność](#) | [Czcionki](#)

Szukaj w portalu ePUAP [Alfabetyczna lista spraw](#)
[Więcej opcji wyszukiwania](#)

[Lista spraw](#) ▾ | [Moje konto](#) ▾ | [O ePUAP](#) ▾ | [Profil zaufany](#) ▾ | [Podmioty Publiczne](#) ▾ | [Pomoc](#) ▾ | [Kontakt](#) ▾ | [Konfiguracja](#) ▾

[Zdarzenia życiowe](#) | [Alfabetyczna lista spraw](#) | [Usługi dla administracji](#) | [Inne klasyfikacje](#)

Jesteś w: [Strona główna](#) > [Lista spraw](#) > [Zdarzenia życiowe](#)

Usługa Centralna

W tej kategorii znajduje się usługa centralna dotycząca pisma ogólnego. Niniejsza usługa umożliwia złożenie do wybranego organu administracji publicznej pisma (podania) w sprawie, co do której nie mają zastosowania inne formularze.

[Wyślij pismo do dowolnego urzędu](#)

Do czego służy strona?

W serwisie załatwisz sprawy urzędowe przez Internet, bez wychodzenia z domu

Jak znaleźć sprawę w ePUAP?

Możesz skorzystać z [katalogu zdarzeń życiowych](#) zawierającego sprawy posegregowane wg konkretnych sytuacji życiowych, których dotyczą. Jeśli znasz dokładną nazwę sprawy, możesz ją znaleźć na [alfabetycznej liście spraw](#) lub wpisać jej nazwę w pole wyszukiwania na górze strony. Możesz również znaleźć sprawę w [katalogu tematycznym spraw](#) lub według podziału terytorialnego.

Informację, jak załatwić daną sprawę w Twoim miejscu zamieszkania zawsze znajdziesz w szczegółowym opisie każdej sprawy.

Wybierz:
 „Wyślij pismo do dowolnego urzędu”



[Moje konto](#) | [Wyloguj](#) | [Pomoc](#) EN

Zalogowany: **Twoje Imię I nazwisko** (Twój login)
 Organizacja: **Nazwa organizacji lub Imię I nazwisko** (Twój login)
 Nowe: dokumenty (0), powiadomienia: (0)

[Dostępność](#) | [Czcionki](#)

Szukaj w portalu ePUAP

[Alfabetyczna lista spraw](#)
[Więcej opcji wyszukiwania](#)

Lista spraw ▾
Moje konto ▾
O ePUAP ▾
Profil zaufany ▾
Podmioty Publiczne ▾
Pomoc ▾
Kontakt ▾
Konfiguracja ▾

Zdarzenia życiowe
Alfabetyczna lista spraw
Usługi dla administracji
Inne klasyfikacje

Jesteś w: [Strona główna](#) > [Lista spraw](#) > [Zdarzenia życiowe](#) > [Usługa Centralna](#) > **Wyślij pismo do dowolnego urzędu**

Wyślij pismo do dowolnego urzędu

Do tego zdarzenia podpięta jest usługa, która umożliwia złożenie do wybranego organu administracji publicznej pisma (podania) w sprawie, co do której nie mają zastosowania inne formularze. Za pomocą tej usługi możliwe jest złożenie pisma do każdego urzędu, który posiada podmiot na platformie ePUAP.

Sprawy związane z tym zdarzeniem

[Akt prawny do ogłoszenia - przekazanie do RCL](#)

[Pismo ogólne do podmiotu publicznego](#)

Do czego służy strona?

W serwisie załatwisz sprawy urzędowe przez Internet, bez wychodzenia z domu

Wybierz:

„Pismo ogólne do podmiotu publicznego”

Jak znaleźć sprawę w ePUAP?

Możesz skorzystać z [katalogu zdarzeń życiowych](#) zawierającego sprawy posegregowane wg konkretnych sytuacji życiowych, których dotyczą. Jeśli znasz dokładną nazwę sprawy, możesz ją znaleźć na [alfabetycznej liście spraw](#) lub wpisać jej nazwę w pole wyszukiwania na górze strony. Możesz również znaleźć sprawę w [katalogu tematycznym spraw](#) lub według podziału terytorialnego.

Sprawy w Twojej miejscowości

Informację, jak załatwić daną sprawę w Twoim miejscu zamieszkania zawsze znajdziesz w szczegółowym opisie każdej sprawy.



**elektroniczna platforma
usług administracji publicznej**



[Moje konto](#) | [Wyloguj](#) | [Pomoc](#) 

Zalogowany: Michał Borucki (mjborucki)
Organizacja: Michał Borucki (mjborucki)
Nowe: dokumenty (0), powiadomienia: (0)

[Dostępność](#) | Czcionki 

Szukaj w portalu ePUAP [Alfabetyczna lista spraw](#)
[Więcej opcji wyszukiwania](#)

Lista spraw ▾
Moje konto ▾
o ePUAP ▾
Profil zaufany ▾
Podmioty Publiczne ▾
Pomoc ▾
Kontakt ▾
Konfiguracja ▾

Zdarzenia życiowe
[Alfabetyczna lista spraw](#)
[Usługi dla administracji](#)
[Inne klasyfikacje](#)

Jesteś w: [Strona główna](#) > [Lista spraw](#) > [Zdarzenia życiowe](#) > [Usługa Centralna](#) > [Wyślij pismo do dowolnego urzędu](#) > **Opis usługi**

Pismo ogólne do podmiotu publicznego

Pismo ogólne przeznaczone jest do tworzenia pism w postaci elektronicznej wnoszonych za pomocą elektronicznej skrzynki podawczej lub doręczanych przez podmioty publiczne za potwierdzeniem doręczenia, w przypadkach gdy łącznie spełnione są następujące warunki:

- organ administracji publicznej nie określił wzoru dokumentu elektronicznego umożliwiającego załatwienie danej sprawy;
- przepisy prawa nie wskazują jednoznacznie, że jedynym skutecznym sposobem przekazania informacji jest jej doręczenie w postaci papierowej.

Zobacz szczegóły sprawy:
[Kogo dotyczy](#) [Czas realizacji](#) [Wymagane dokumenty](#) [Opłaty](#) [Tryb odwoławczy](#) [Podstawa prawna](#)

Gdzie chcesz załatwić sprawę

Warszawa (miasto), Warszawa [zmień](#)

W wybranej miejscowości możesz załatwić sprawę przez Internet:

 [Pismo ogólne do podmiotu publicznego](#)

Jak załatwić sprawę?

Najpierw wpisz nazwę miejscowości, w której mieszkasz. Następnie wybierz właściwy urząd lub instytucję. Przejdź do opisu załatwienia sprawy w tym urzędzie lub załatw sprawę przez Internet.

Szukasz podobnej sprawy?

Sprawdź [listę spraw związanych](#) z "Pismo ogólne do podmiotu publicznego". Przejrzyj sprawy związane ze zdarzeniami życiowymi:
[Korespondencja z urzędem](#)
[Ogólne sprawy urzędowe](#)
[Usługa Centralna](#)
[Wyślij pismo do dowolnego urzędu](#)
Jeśli znasz dokładną nazwę sprawy, możesz ją znaleźć na [alfabetycznej liście spraw](#) lub wpisać jej nazwę w pole wyszukiwania na górze strony.

Potrzebujesz pomocy?

[Skontaktuj się z nami](#)



[Zdarzenia życiowe](#)[Alfabetyczna lista spraw](#)[Usługi dla administracji](#)[Inne klasyfikacje](#)

Jesteś w: [Strona główna](#) > [Lista spraw](#) > [Zdarzenia życiowe](#) > [Usługa Centralna](#) > [Wyślij pismo do dowolnego urzędu](#) > **Opis usługi**

Pismo ogólne do podmiotu publicznego

Pismo ogólne przeznaczone jest do tworzenia pism w postaci elektronicznej wnoszonych za pomocą elektronicznej skrzynki podawczej lub doręczanych przez podmioty publiczne za potwierdzeniem doręczenia, w przypadkach gdy łącznie spełnione są następujące warunki:

- organ administracji publicznej nie określił wzoru dokumentu elektronicznego umożliwiającego załatwienie danej sprawy;
- przepisy prawa nie wskazują jednoznacznie, że jedynym skutecznym sposobem przekazania informacji jest jej doręczenie w postaci papierowej.


Zobacz szczegóły sprawy:

[Kogo dotyczy](#) [Czas realizacji](#) [Wymagane dokumenty](#) [Opłaty](#) [Tryb odwoławczy](#) [Podstawa prawna](#)

Gdzie chcesz załatwić sprawę

Warszawa (miasto), Warszawa [zmień](#)

W wybranej miejscowości możesz załatwić sprawę przez Internet:

 Pismo ogólne do podmiotu publicznego

[Przejdź do formularza](#)

Urząd, w którym załatwisz sprawę:

Za pomocą tej usługi możliwe jest złożenie pisma do każdego urzędu, który posiada podmiot (potocznie „konto”) na platformie ePUAP. Adresata pisma do którego zostanie ono wysłane należy wybrać w kolejnym kroku, po naciśnięciu przycisku „Przejdź do formularza”.

[Pokaż wszystkie urzędy lub instytucje udostępniające tę usługę](#)

Jak załatwić sprawę?

Najpierw wpisz nazwę miejscowości, w której mieszkasz.
Następnie wybierz właściwy urząd lub instytucję.
Przejdź do opisu załatwienia sprawy w tym urzędzie lub załatw sprawę przez Internet.

Szukasz podobnej sprawy?

Sprawdź [listę spraw związanych z "Pismo ogólne do podmiotu publicznego"](#)
Przejrzyj sprawy związane ze zdarzeniami życiowymi:
[Korespondencja z urzędem](#)
[Ogólne sprawy urzędów](#)
[Usługa Centralna](#)
[Wyślij pismo do dowolnego urzędu](#)
Jeśli znasz dokładną nazwę sprawy, możesz ją znaleźć na [alfabetycznej liście spraw](#) lub wpisać jej nazwę w pole wyszukiwania na górze strony.

Potrzebujesz pomocy?

[Skontaktuj się z nami](#)

Wybierz:
„Przejdź do formularza”

[Powrót do folderu dokumentów roboczych](#)**Kreator wysyłania dokumentu**

Wypełnianie dokumentu

Podgląd i podpis

Wysłanie dokumentu

[pokaż opcje zaawansowane](#)**Odbiorca dokumentu**

Do: (brak odbiorców)

Dodaj odbiorcę...

Musisz dodać odbiorcę dokumentu.

Jak załatwić sprawę online?

1. Wypełnij formularz i dodaj załączniki jeśli wymagane

2. Następnie kliknij pole "Wysłać" (jeśli wymagane)

3. Następnie kliknij pole "Zakończ" (jeśli wymagane)

W polu „Ustaw/zmień adresata” wpisz urząd, do którego chcesz przesłać pismo.

UWAGA: Nie wpisuj w to pole skrótów, używaj tylko pełnych nazw lub ich fragmentów.

Treść dokumentu

Dokument nie jest jeszcze zaadresowany. Aby zaadresować dokument skorzystaj z sekcji poniżej.

Ustaw/zmień adresata

Wpisz co najmniej 4 znaki, aby wyszukać adresata.

Wnioskodawca:

 Chcę poprawić (uzupełnić) dane ręcznie

PESEL:

NIP:

Twoje dane

Warszawa (miasto), 2015-2-11



Odbiorca dokumentu

Do: (brak odbiorców)

Dodaj odbiorcę...

Musisz dodać odbiorcę dokumentu.

Jak załatwić sprawę online?

1. Wypełnij formularz i dodaj załączniki jeśli wymagane
2. Następnie dokonaj opłaty jeśli wymagana
3. Przejdź do następnego kroku

Treść dokumentu

Dokument nie jest jeszcze zaadresowany. Aby zaadresować dokument skorzystaj z sekcji poniżej.

Ustaw/zmień adresata

urząd

Znaleziono zbyt wielu adresatów, wyświetlam pierwszych 20 instytucji:

--- wybierz adresata ---

DRUGI URZĄD SKARBOWY W BIELSKU-BIAŁEJ
LUBUSKI ZARZĄD MELIORACJI I URZĄDZEŃ WODNYCH
PIERWSZY URZĄD SKARBOWY W CZĘSTOCHOWIE

Nie wybrano żadnego odbiorcy. **Proszę wybrać adresata** yżej.**Wnioskodawca:** Chcę poprawić (uzupełnić) dane ręcznie

PESEL:

NIP:

Twoje dane

Warszawa (miasto), 2015-2-11

Z rozwiniętej listy instytucji
wybierz pożądanego adresata.



Odbiorca dokumentu

Do: (brak odbiorców)

Dodaj odbiorcę...

Musisz dodać odbiorcę dokumentu.

Jak załatwić sprawę online?

1. Wypełnij formularz i dodaj załączniki jeśli wymagane
2. Następnie dokonaj opłaty jeśli wymagana
3. Przejdź do następnego kroku

Treść dokumentuDokument nie jest jeszcze zaadresowany. Aby zaadresować dokument skorzystaj z sekcji [poniżej](#).**Ustaw/zmień adresata**

urząd

Znaleziono zbyt wielu adresatów, wyświetlam pierwszych 20 instytucji:

--- wybierz adresata ---

DRUGI URZĄD SKARBOWY W BIELSKU-BIAŁEJ
LUBUSKI ZARZĄD MELIORACJI I URZĄDZEŃ WODNYCH
PIERWSZY URZĄD SKARBOWY W CZĘSTOCHOWIE

Wybrany odbiorca: **PIERWSZY URZĄD SKARBOWY W CZĘSTOCHOWIE (5dqgm6g39s)**

Zaadresuj

Wnioskodawca: Chcę poprawić (uzupełnić) dane ręcznie

PESEL:

NIP:

Twoje dane

Warszawa (miasto), 2015-2-11

Po wybraniu z listy instytucji, do której chcesz wysłać pismo wybierz: „Zaadresuj”



Adres www: <http://epuap.gov.pl>

Wnioskodawca:

Warszawa (miasto), 2015-2-11

 Chcę poprawić (uzupełnić) dane ręcznie

PESEL:

NIP:

Twoje dane

PIERWSZY URZĄD SKARBOWY W

CZĘSTOCHOWIE

42217 CZĘSTOCHOWA
CZĘSTOCHOWA
UL. FILOMATÓW 18/20

Rodzaj pisma:

informacja

Tytuł pisma:

Godziny pracy Urzędu

Uzupełnij tytuł
i treść pisma

Zwracam się z serdeczną prośbą o informację, w jakich godzinach Urząd Skarbowy jest dostępny dla interesantów.



Oświadczenie:

- Oświadczam, iż rezygnuję z doręczania pism za pomocą środków komunikacji elektronicznej zgodnie z art. 39¹ k.p.a. §1d Kodeksu postępowania administracyjnego (Dz. U. 2013 poz. 267 z późn. zm.).

Załączniki

Wciśnij przycisk , aby dodać załącznik.

Załączniki do dokumentu

Sprawa, którą próbujesz załatwić wymaga podania następujących dokumentów:

- Zgodnie z przepisami obowiązującymi w danej kategorii spraw.

[Wyjdź bez zapisywania](#)[Zapisz](#)[Zapisz i przejdź dalej](#)

 Jeśli wypełniłeś wszystkie pola formularza oraz dodałeś załączniki, przejdź dalej.

Po uzupełnieniu treści pisma
wybierz „Zapisz i przejdź dalej”

Szukaj w portalu ePUAP [Alfabetyczna lista spraw](#)
[Więcej opcji wyszukiwania](#)

[Lista spraw](#) [Moje konto](#) [O ePUAP](#) [Profil zaufany](#) [Podmioty Publiczne](#) [Pomoc](#) [Kontakt](#) [Konfiguracja](#)

[Moje dokumenty](#) [Zarządzanie kontem](#) [Moje profile zaufane](#)


Jesteś w: [Strona główna](#) > [Moje konto](#) > [Moje dokumenty](#) > [Robocze](#) > [Kreator wysyłania dokumentu](#)


[Powrót do edycji dokumentu](#)

Kreator wysyłania dokumentu

[pokaż opcje zaawansowane](#)

Podpis dokumentu

 Brak podpisów

 Kolejne podpisy

Chcę wysłać dokument bez podpisu elektronicznego

Co teraz?

1. Sprawdź czy dobrze wypełniłeś pola, dodałeś załączniki i wniosłeś opłaty.
2. Możesz podpisać dokument przy pomocy certyfikatu.

Wybierz metodę podpisania dokumentu
UWAGA: jeśli nie posiadasz podpisu elektronicznego weryfikowanego certyfikatem kwalifikowanym wybierz „Podpisz profilem zaufanym”

Niektóre sprawy można załatwić bez podpisu elektronicznego oraz profilu zaufanego np.: wniosek o udostępnienie informacji publicznej. Większość spraw administracyjnych wymaga jednak aby dokument został podpisany przez nadawcę.

Kreator wysyłania dokumentu

Wypełnianie dokumentu

Podgląd i podpis

Wysłanie dokumentu

Jeśli wybrałeś metodę podpisu profilem zaufanym wówczas system automatycznie zasugeruje skorzystanie z profilu, który jest połączony z Twoim kontem ePUAP.

Podpis dokumentu



Brak podpisów

Masz jeden profil zaufany



Profil zaufany osoby:

Twoje
imię i nazwisko
2015-02-10
10:24:56

Użyj tego profilu do podpisu

Powrót

Jeśli nie chcesz podpisać wniosku przy użyciu profilu zaufanego, użyj przycisku powyżej.

Chcę wysłać dokument bez podpisu elektronicznego

Wstecz

Wyjdź i zapisz

Dalej

Jak podpisać dokument profilem

Wybierz „Użyj tego profilu do podpisu”

Użyj wybranego profilu do podpisu

Otrzymasz kod potwierdzający

Wpisz kod w pole na stronie



Do: PIERWSZY URZĄD SKARBOWY W CZĘSTOCHOWIE

[zmień odbiorcę](#) [pokaż adres skrytki](#)



Kreator wysyłania dokumentu

Wypełnianie dokumentu

Podgląd i podpis

Wysłanie dokumentu

Podpis dokumentu



Brak podpisów

Musisz potwierdzić podpis



Podpisanie wniosku wymaga dodatkowej autoryzacji. Na adres e-mail, który został wysłany podczas rejestracji profilu została właśnie wysłana wiadomość zawierająca kod potwierdzenia. Sprawdź wiadomość, a następnie wpisz ten kod w pole poniżej.

Podaj kod nr 1 z dn. 2015-02-11: SFVJSGPQ

Zatwierdź

Nie otrzymałeś kodu? [Sprawdź co zrobić](#)

Powrót

Jeśli nie chcesz podpisać wniosku przy użyciu profilu zaufanego, użyj przycisku powyżej.

 Chcę wysłać dokument bez podpisu elektronicznego

Wstecz

Wyjdź i zapisz

Dalej

Wpisz w puste pole jednorazowy KOD AUTORYZACYJNY, który otrzymałeś e-mailem lub SMSem (w zależności od metody, którą wybrałeś).

Jak podpisać dokument profilem
Po wpisaniu kodu wybierz „Zatwierdź”

Otrzymasz kod potwierdzający

Wpisz kod w pole na stronie



Kreator wysyłania dokumentu

Wypełnianie dokumentu

Podgląd i podpis

Wysłanie dokumentu

[pokaż opcje zaawansowane](#)

Podpis dokumentu

Dokument podpisany elektronicznie. Wszystkie podpisy są poprawne.

Właściciel podpisu:



Twoje imię i nazwisko

Status podpisu:



Podpis jest poprawny

[\(pokaż szczegóły\)](#)[\(usuń podpis\)](#)

Kolejne podpisy

Podpisz profilem zaufanym

Podpisz certyfikatem

[i](#) Podpisz certyfikatem. [Co to znaczy?](#)

Wstecz

Wyjdź i zapisz

Dalej

Wybierz „Dalej”

Odbiorca dokumentu



Do: PIERWSZY URZĄD SKARBOWY W CZĘSTOCHOWIE

[zmień odbiorcę](#) [pokaż adres skrytki](#)[i](#) Odbiorca, do którego zostanie wysłany dokument.

Kreator wysyłania dokumentu

Wypełnianie dokumentu

Podgląd i podpis

Wysłanie dokumentu

[pokaż opcje zaawansowane](#)

Wysyłanie

Wstecz

Wyjdź i zapisz

Wyślij

 Wysłanie testowe

* pola wymagane

Wybierz „Wyślij”

Podpisy

Dokument podpisany elektronicznie. Wszystkie podpisy są poprawne.

Właściciel podpisu:



Twoje imię i nazwisko

Status podpisu:



Podpis jest poprawny

[\(pokaż szczegóły\)](#)Twój podpis został
poprawnie zweryfikowany

Odbiorca dokumentu



Do: PIERWSZY URZĄD SKARBOWY W CZĘSTOCHOWIE

[zmień odbiorcę](#) [pokaż adres skrytki](#)

Odbiorca, do którego zostanie wysłany dokument.



Kreator wysyłania dokumentu

Wypełnianie dokumentu

Podgląd i podpis

Wysłanie dokumentu



Dokument "Pismo ogólne do podmiotu publicznego v1.2.xml" został pomyślnie wysłany (w trybie przedłożenia) na adres "/5dqqm6g39s/SkrytkaESP". Dokument został przyjęty., wystawiono UPP.

[Przejdź do dokumentów wysłanych](#)

Wysyłanie

[Przejdź do dokumentów wysłanych](#)

Podpisy

Dokument podpisany elektronicznie. Wszystkie podpisy są poprawne.

Właściciel podpisu:



Twoje imię i nazwisko

Status podpisu:



Podpis jest poprawny

[\(pokaż szczegóły\)](#)

Odbiorca dokumentu



Do: PIERWSZY URZĄD SKARBOWY W CZĘSTOCHOWIE

[pokaż adres skrytki](#)

Otrzymasz komunikat, że pismo zostało wysłane poprawnie.



Moje konto | Wyloguj Pomoc EN

Zalogowany: **Twoje Imię I nazwisko** (Twój login)

Organizacja: **Nazwa organizacji lub Imię I nazwisko** (Twój login)

Nowe: dokumenty (0), powiadomienia: (1)

Dostępność | Czcionki

Szukaj w portalu ePUAP Szukaj

Alfabetyczna lista spraw
Więcej opcji wyszukiwania

Lista spraw **Moje konto** O ePUAP Profil zaufany Podmioty Publiczne Pomoc Kontakt Konfiguracja

Moje dokumenty Zarządzanie kontem Moje profile zaufane

Jesteś w: [Strona główna](#) > [Moje konto](#) > [Moje dokumenty](#) > **Wysłane**

Odebrane Awizowane (1) Robocze **Wysłane** Sprawy

Dokumenty wysłane

Jak załatwić sprawę

Usuń zaznaczone Inne operacje Filtruj

Nazwa dokumentu	Odbiorca	Potw.	Nadany ↓	Operacje
<input checked="" type="checkbox"/> Pismo ogólne do podmiotu...	PIERWSZY URZĄD SKARBOWY W CZĘSTOCHOWIE	P	2015-02-11 01:39:22	Operacje

Zaznacz wszystko Odznacz wszystko

Pozycji na liście 10

W każdej chwili po wejściu w „[Moje konto](#) > [Moje dokumenty](#) > [Wysłane](#)” możesz zobaczyć potwierdzenie wysłania pisma wybierając literę (P) w wierszu wiadomości.



Proces wysłania pisma poprzez ePUAP został pomyślnie ukończony.

KROK 1

Zakładanie konta na www.epuap.gov.pl

KROK 2

Zakładanie profilu zaufanego

KROK 3

Wysłanie pisma drogą elektroniczną

