
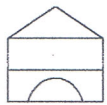


1. Pokoloruj pisanki według barwnego kodu. Połącz ze sobą pary jednakowych pisanek.
Najmniejsze pokoloruj dowolnie.

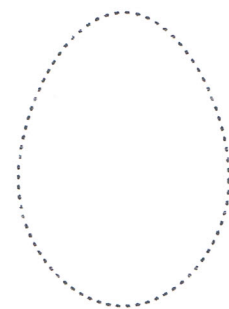
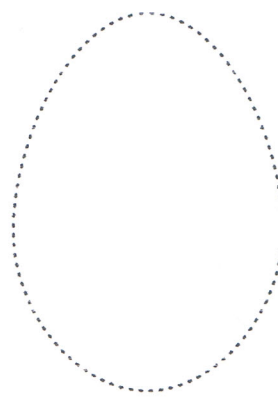
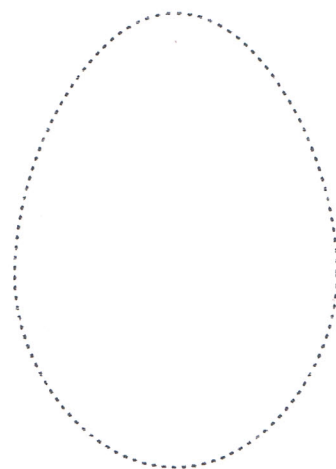
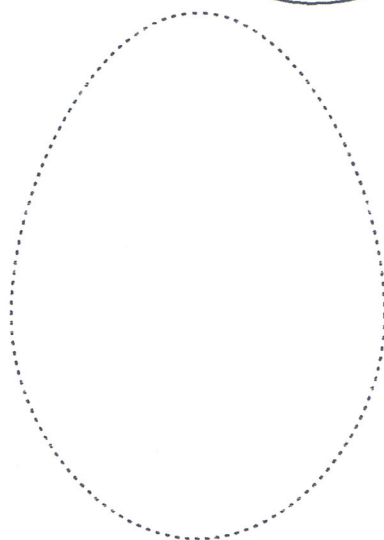
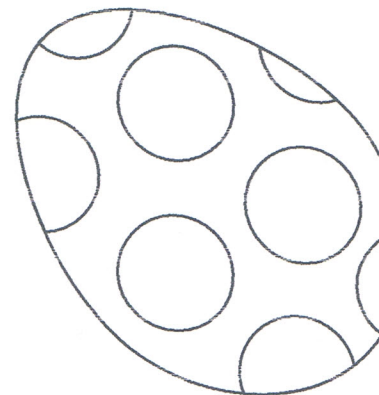
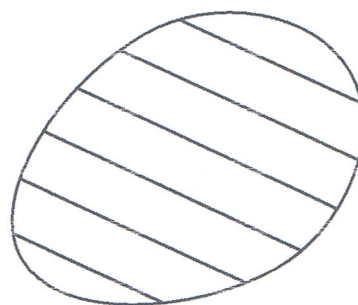
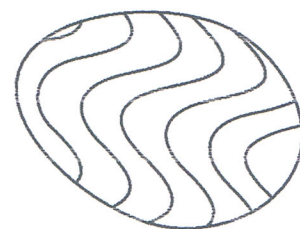
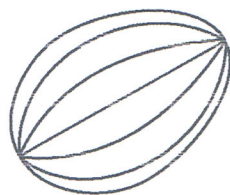
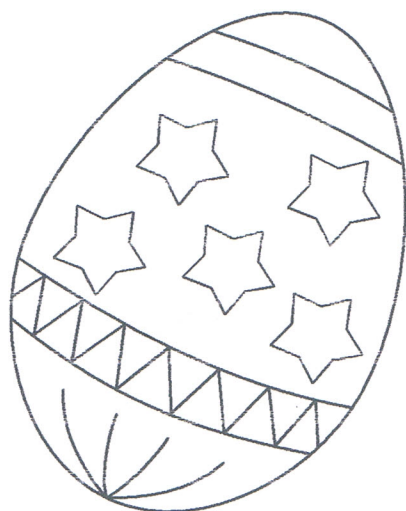


pisanki





1. Narysuj pisanki od lewej do prawej strony, od największej do najmniejszej.
Na uporządkowanych pisankach narysuj właściwe wzory.
Pokoloruj pisanki według własnego pomysłu.



2. Dokończ nawlekanie koralików na sznurek według podanego wzoru.
Użyj koralików w kształcie \triangle \circ \square . Pokoloruj naszyjnik.

